

頸椎椎弓形成術

入院診療計画書

疾患名

頸椎症性脊髄症

頸椎後縦靱帯骨化症

診断群分類

070341 脊柱管狭窄(脊椎症を含む)頸部

主治医


















看護師名

リハビリ療法士

栄養士

ID :

氏名 :

	月 日	月 日	月 日		月 日	月 日	月 日	月 日	月 日	月 日	月 日	月 日	月 日	月 日
	入院日	手術前日	手術当日(前)	手術当日(後)	1日目	2日目	3日目	5日目	7日目	10日目	13日目	14日目	15日目	19日目
目 標	<input type="checkbox"/> 入院・手術の説明がわかる	<input type="checkbox"/> 手術を受ける準備ができる <input type="checkbox"/> 不安なく手術を受けられる	<input type="checkbox"/> 痛みのコントロールができる	<input type="checkbox"/> 痛みのコントロールができる <input type="checkbox"/> 全身状態が安定している <input type="checkbox"/> 歩行器でトイレに行くことができる	<input type="checkbox"/> 術後合併症の兆候がない <input type="checkbox"/> 痛みのコントロールができる <input type="checkbox"/> 頤の装具の着脱ができる							<input type="checkbox"/> 退院の準備が整う		
内 服	現在内服中の薬については指示に従って下さい 		指示のある時は手術前に飲む薬があります 点滴開始 	痛みが強い時には痛み止めを使います 		点滴終了								
検 査			弾性ストッキングを着用します 	足にポンプをつけ血流を促します	採血があります 	手術創部の確認を行います						退院前にCTを撮ります 		
食 事	入院中に栄養士の訪問があります		指定時間まで飲水できます 	状態により飲食開始 										
安 静	リハビリスタッフが訪問します(術後に訪問する場合もあります)			ベッド上で安静です	ベットの上で運動を始めます 痛みにあわせて装具を使います 歩行練習を始めます 						階段昇降練習を始めます	退院後の生活についての指導があります		
排 泄			手術室で尿管が入ります		尿管を抜きます トイレ・洗面歩行が可能となります 									
清 潔	手足の爪を切ります	入浴がシャワーができます			体を拭きます 	手術創部の状態が良ければシャワーができます 						入浴ができます 		
説 明	入院・手術についての説明があります 	麻酔科医の診察があります 	手術室看護師の訪問があります	医師から家族に説明があります 	麻酔科医の診察があります								退院指導・服薬指導があります 	
栄 養	<ul style="list-style-type: none"> ●特別な栄養管理の必要性 <input type="checkbox"/>あり <input type="checkbox"/>なし ●褥瘡の有無 現在 <input type="checkbox"/>あり <input type="checkbox"/>なし 過去 <input type="checkbox"/>あり <input type="checkbox"/>なし ●日常生活自立度 <input type="checkbox"/>自立 <input type="checkbox"/>準寝たきり <input type="checkbox"/>寝たきり 				◆ 本人、家族の要望									

本人氏名

親族または代理人氏名

説明日時

西暦 年 月 日 時

続柄

医療法人社団 整志会・沢田記念

高岡整志会病院

パス-①