

腰椎椎弓形成術

疾患名

診断群分類

主治医

看護師

リハビリ療法士

栄養士

ID:





















氏名:

生年月日:

性別:

入院診療計画書

病棟 (病室)

	10月1日	10月2日	10月3日		10月4日	10月5日	10月6日	10月7日	10月11日	10月12日	10月13日	10月14日	10月16日
	入院日	手術前日	手術当日(前)	手術当日(後)	1日目	2日目	3日目	4日目~	8日目	9日目	10日目	11日目	13日目
目標	<input type="checkbox"/> 入院・手術の説明がわかる	<input type="checkbox"/> 手術を受ける準備ができる <input type="checkbox"/> 不安なく手術を受けられる	<input type="checkbox"/> 痛みのコントロールができる <input type="checkbox"/> 全身状態が安定している	<input type="checkbox"/> 痛みのコントロールができる <input type="checkbox"/> 歩行器でトイレに行くことができる					<input type="checkbox"/> 歩行が自立する			<input type="checkbox"/> 退院の準備が整う	
内点	現在内服中の薬については指示に従って下さい 		指示のある時は、手術前に飲む薬があります 点滴開始 	痛みが強い時には痛み止めを使います 	点滴終了 								
検査			弾性ストッキングを着用します	足にポンプをつけ血流を促します	採血があります 	出血量を見て手術部の管を抜きます	手術創部の確認、処置を行います			抜糸をします 			
食事	入院中に栄養士の訪問があります		指定時間まで飲水できます 	状態により飲食開始します 									
安静				ベッド上で安静です	ベッド上で運動を始めます 	コルセットをつけて歩行練習を始めます 				階段昇降練習を始めます 			退院後の生活についての指導があります
排泄			手術室で尿の管が入ります			尿の管を抜きます トイレ歩行可能となります 							
清潔	手足の爪を切りましょう	入浴かシャワーができます			体を拭きます 	手術創部の状態が良ければシャワーができます 				入浴ができます 			
説明	入院・手術について説明があります 	麻酔科医の診察があります 	手術室看護師の訪問があります	医師から家族に説明があります 	麻酔科医の診察があります		総合評価 <input type="checkbox"/> あり <input type="checkbox"/> なし					退院指導・服薬指導があります 	
症状						特別な栄養管理の必要性 <input type="checkbox"/> あり <input type="checkbox"/> なし	日常生活能力	<input type="checkbox"/> 問題なし <input type="checkbox"/> 介助が必要な状態です					
本人・家族の要望							認知機能	<input type="checkbox"/> 問題なし <input type="checkbox"/> 不安定な部分があります					
看護計画							気分・心理状態	<input type="checkbox"/> 問題なし <input type="checkbox"/> 不安定な部分があります					

本人氏名

説明日時

20 年 月 日 時

親族または代理人氏名

続柄:

説明医師

医療法人社団 整志会・沢田記念

高岡整志会病院

パス-⑦