

人工肩関節置換術

入院診療計画書

病棟（病室）

疾患名

診断群分類

主治医

看護師

リハビリ療士



















栄養士

ID:

氏名:

生年月日:

性別:

	10月1日	10月2日		10月3日	10月4日	10月5日	10月6日	10月7日	10月8日	10月9日	10月10日	10月11日	10月15日	
	手術前日	手術当日（前）	手術当日（後）	術後1日	術後2日	術後3日	術後4日	術後5日	術後6日	術後7日	術後8日	術後9日	術後13日（退院日）	
目標	□不安なく手術を受けられる		□術後合併症の兆候がない			□痛みのコントロールができる			□装具を正しく装着できる			□退院の準備ができる		
内服点滴	現在内服中の薬については指示に従って下さい	指示のある時は、手術前に飲む薬があります 点滴開始 	痛みの強い時は指示された痛み止めを使います 点滴終了 	痛み止めの内服が開始となります										
検査処置	採血があります 	必要な場合、手術部位の除毛をします 弾性ストッキングを装着します 	手術部位を冷やします 足にポンプをつけ血流を促します 	採血があります 出血量を見て手術部の管を抜きます 	手術創部の確認、処置を行います					採血があります 	抜糸をします 			
食事	入院中に栄養士の訪問があります	指定時間まで飲水できます 	状態により飲食を開始します 											
安静リハビリ			装具をつけて日常生活をします	歩行を始めます 手指の運動を始めます								装具は約3週間装着予定です	退院後の生活についての指導があります 車の運転はできません	
排泄		手術室で尿の管が入ります		尿管を抜きます トイレ歩行可能となります 										
清潔	前開きのシャツを準備して下さい 手足の爪を切りましょう			体を拭きます 	許可がでたらシャワーができます (シャワー用装具装着します) 									
説明指導	入院・手術・装具についての説明があります 	麻酔科医の診察があります 	手術室看護師の訪問があります	医師から家族に説明があります 	麻酔科医の診察があります 総合評価 <input type="checkbox"/> あり <input type="checkbox"/> なし	シャワーでの危険な姿勢についての説明があります 							退院指導・服薬指導があります 	
症状							特別な栄養管理の必要性 <input type="checkbox"/> あり <input type="checkbox"/> なし	日常生活能力		□問題なし □介助が必要な状態です				
本人・家族の要望								認知機能		□問題なし □不安定な部分があります				
看護計画								気分・心理状態		□問題なし □不安定な部分があります				

本人氏名

親族または代理人氏名

続柄:

説明日時

20 年 月 日 時

説明医師

医療法人社団 整志会・沢田記念

高岡整志会病院

パス-②